



## 2019ko ARABAKO FORU ALDUNDIKO KONTRATUEN ERREGISTROA/ REGISTRO DE CONTRATOS DIPUTACIÓN FORAL DE ÁLAVA - 2019

### MEMORIA

(Sektore publikoko kontratuen Legearen peko kontratuei buruzko informazioa)

### MEMORIA

(Información relativa a los contratos sujetos a la Ley de Contratos del Sector Público)

### OHARRA

2019ko ekitaldian kontratu pribatuei buruzko informazioa igorri da, Sektore Publikoko Kontratuen azaroaren 8ko 9/2017 Legearen 26. artikulua arabera.

2018ko ekitaldiko informazioa berregin da kontratu pribatuak sartuta, 2019-2018 konparatiboak homogeneoak izan daitezten

### NOTA

En el ejercicio 2019 se remite información relativa a los contratos privados de acuerdo al art. 26 de la Ley 9/2017 de 8 de noviembre de Contratos del Sector Público.

La información del ejercicio 2018, se ha reconstruido incluyendo los contratos privados para que los comparativos 2019-2018 sean homogéneos.

### 1.- KONTRATUEN ERREGISTROA

Kontratuen erregistroan jasoriko kontratazio bolumena % 19,08 areagotu da; hain zuzen ere, 2018an 43.252,92 mila euro izen zen; aldiz, 2018an, 51.504,86 euro.

### 1.- REGISTRO DE CONTRATOS

El volumen de contratación recogido en el registro de contratos, ha incrementado en un 19,08%, pasando de 43.252,92 miles de euros en 2018 a 51.504,86 miles de euros en 2019.

### 2.- KONTRATU MOTA

Hona hemen kontratu mota bakoitzaren zenbatekoak kontratazioaren guztirakoarekiko daukan pisu espezifikoaren bilakaera:

### 2.- TIPO DE CONTRATO

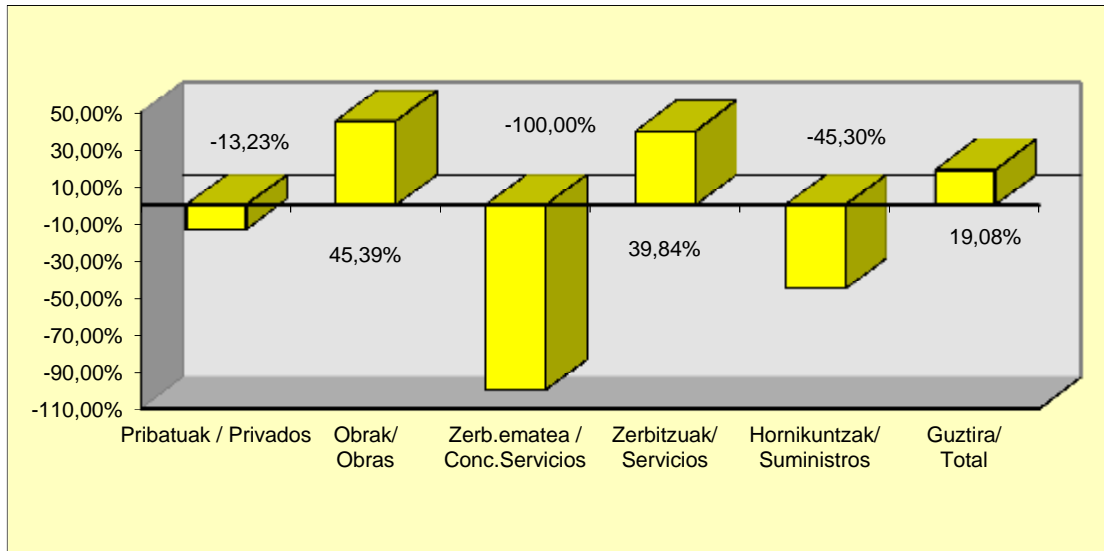
El peso específico del importe de cada uno de los tipos de contrato, frente al total de la contratación, presenta la siguiente evolución:

(eurotan / importe en euros)

URTEA/AÑO	PRIBATUAK / PRIVADOS	OBRAK / OBRA	ZERBITZU EMATEA / CONCESIÓN DE SERVICIOS	ZERBITZUAK / SERVICIOS	HORNIKUNTZAK / SUMINISTROS	GUZTIRA / TOTAL
2019	3.093.868,00 6,01%	27.927.568,94		17.277.228,32 33,54%	3.206.198,52 6,23%	51.504.863,78 100,00%
2018	3.565.487,45 8,24%	19.208.984,73	2.262.761,70	12.354.575,79 28,56%	5.861.115,68 13,55%	43.252.925,35 100,00%
<b>ALDAKETA / VARIACIÓN</b>	<b>-13,23%</b>	<b>45,39%</b>	<b>-100,00%</b>	<b>39,84%</b>	<b>-45,30%</b>	<b>19,08%</b>



**2019 ETA 2018 ARTEKO ALDEA KONTRATU MOTAREN ETA ZENBATEKOAREN ARABERA  
VARIACIÓN 2019/ 2018 POR TIPO DE CONTRATO E IMPORTE**



**LABURPENA SAILKA ETA ESLEIPEN PROZEDURAKA /  
RESUMEN POR DEPARTAMENTO Y PROCEDIMIENTO DE ADJUDICACIÓN  
2019/2018 EKITALDI ALDERAKETA / COMPARATIVO EJERCICIO 2019 / 2018**

(milaka eurotan / miles de euros)

SAILA / DEPARTAMENTO	URTEA / AÑO	Pribatuak / Privados		Obrak / Obras		Zerbitzu Ematea / Concesión de Servicios		Zerbitzuak / Servicios		Hornikuntzak / Suministros		GUZTIRA / TOTAL	
		Esleitutako Zenbatekoa / Importe Adjudicado	Aldak./ Variac.	Esleitutako Zenbatekoa / Importe Adjudicado	Aldak./ Variac.	Esleitutako Zenbatekoa / Importe Adjudicado	Aldak./ Variac.	Esleitutako Zenbatekoa / Importe Adjudicado	Aldak./ Variac.	Esleitutako Zenbatekoa / Importe Adjudicado	Aldak./ Variac.	Esleitutako Zenbatekoa / Importe Adjudicado	Aldak./ Variac.
02 DIPUTATU NAGUSIA / DIPUTADO GENERAL	19	2.774,87	-4,83%					2.730,20	850,74%			5.505,07	71,87%
	18	2.915,83						287,17				3.203,00	
10 LURRALDE OREKA EQUILIBRIO TERRITORIAL	19				-100,00%			209,58	-51,13%	799,79	89,71%	1.009,37	-20,09%
	18			412,70				428,82		421,58		1.263,11	
15 EKONOMI GARAPENA BERRIKUNTZA ETA DEBID. D. ECONOMICO, INNOV. Y RETO DEMOGRAFICO	19	60,50	21,00%									60,50	-63,59%
	18	50,00						116,16	-100,00%			166,16	
20 OGASUN FINANTZA ETA AURREKONTU/ HACIENDA FINANZAS Y PRESUPUESTOS	19							1.248,81	-61,25%	925,65	2458,53%	2.174,46	-33,28%
	18							3.222,94		36,18		3.259,12	
30 ENPLEGU MERK. ETA TURIST. ETA FORUJAD. / FOMENTO EMPLEO, COMERY TURIS Y ADMÓN. FORAL	19		-100,00%	2.581,43	199,52%			4.309,52	5,26%	1.279,01	-74,87%	8.169,97	-19,87%
	18	150,00		861,86				4.094,06		5.089,42		10.195,34	
40 NEKAZARITZA / AGRICULTURA	19	37,50		805,94	147,61%			2.285,71	213,45%	108,41	134,56%	3.237,56	194,08%
	18			325,49				729,21		46,22		1.100,92	
50 BIDE AZPIGINTZA ETA MUGIKORTASUNA/ INFRAESTRUCTURAS VIARIAS Y MOVILIDAD	19			20.646,63	74,60%		-100,00%	2.194,02	355,30%	58,00	-62,09%	22.898,66	55,53%
	18			11.825,03		2.262,76		481,88		153,01		14.722,68	
60 INGLURJIVENA ETA HIRIGINTZA / MEDIO AMBIENTE Y URBANISMO	19			3.758,73	-27,74%			3.713,31	53,63%		-100,00%	7.472,04	-3,38%
	18			5.201,32				2.417,09		114,71		7.733,11	
70 KULTURA ETAKIROLA / CULTURA Y DEPORTE	19	221,00	-50,85%	134,84	-76,86%			586,07	1,53%	35,33		977,24	-39,28%
	18	449,66		582,58				577,25				1.609,49	
80 GIZARTE POLITIKAK / POLÍTICAS SOCIALES	19												
	18												
GUZTIRA / TOTAL	19	3.093,87	-13,23%	27.927,57	45,39%		-100,00%	17.277,23	39,84%	3.206,20	-45,30%	51.504,86	19,08%
	18	3.565,49		19.208,98		2.262,76		12.354,58		5.861,12		43.252,93	

Kontratu pribatuen aldakuntzen ondorioz gutxitzea egon da, % 13,23ko portzentaje balioa eta 471,62 mila euroko

La variación de los Contratos Privados, ha supuesto un decremento del 13,23% en valores porcentuales y de



balio absolutua egiten dituen.

Horrelako kontratuetan, babesletzak esleitzen dira batez ere; beraz, kontratu pribatuen gutzizko bolumenaren % 89,69 Diputatu Nagusiaren Sailaren bidez egiten da, eta % 7,14 Kultura eta Kirol Sailaren bidez.

471,62 miles de euros en valores absolutos.

En este tipo de contratos, se adjudican principalmente los patrocinios, por lo que el 89,69% del volumen total de Contratos Privados, se realiza a través del Departamento de Diputado General y el 7,14% a través del Departamento de Cultura y Deporte.

Obra kontratuen aldakuntzen ondorioz gehikuntza izan da, % 45,39ko portzentaje balioa edo 8.718,58 mila euroko balio absolutua egiten dituen.

Gehikuntza hori, batez ere, 2019an kontratu hauek esleitu direlako gertatu da:

-Enplegu, Merkataritza eta Turismo Sustapenaren eta Foru Administrazioaren Saila: "Laudioko Lamuza Jauregiko kanpoaldeko ingurutzaila berritzatzeko eta eraginkortasun energetikoa hobetzeko obrak (70/2019 kontratua)", 2.581,43 mila euroko zenbatekoaz eta 12 hilabeteko epearekin.

-Bide Azpiegituren eta Mugikortasunaren Saila: "A-625 errepidea 357,30 KPtik 354,20 KPraino (Bizkaiko mugaraino) egokitzeko proiektu aldatua (42/2019 kontratua)", 19.130,25 mila euroko zenbatekoaz eta 32 hilabeteko epearekin.

Nabarmendu behar da % 27,74 gutxitu dela Ingurumen eta Hirigintza Sailaren zenbateko esleituia (1.442,58 mila euro), 2018an honako kontratu hau esleitu zelako, 1.217,74 mila euroko zenbatekoaz eta 10 hilabeteko epearekin: "Amurrioko ur harpenen emariak Askargango gainetik Izoriako EUAra garraiatzeko eroanbidearen eta tratamendua izandako ura Larrinbe, Axpuru eta Iperragako biltegiatara eramateko eroanbideen obrak (88/2018 kontratua)".

Portzentaje baliotan, azpimarratzeko modukoa da Euskara, Kultura eta Kirol Sailak % 76,86ko jaitiera izan duela. Hala ere, balio absolututan 447,7 mila euro baino ez dira murriztu, 2018an honako kontratu hauek esleitu zirelako: "Zabalateko gazteluaren premiazko sendotze puntuala (36/2018 kontratua)", 121,17 mila euroko zenbatekoaz, eta "Iruña Veleiako aztarnategi arkeologikoan Macellumaren patio nagusia sendotu eta babestea (46/2018 kontratua)", 119,75 mila euroko zenbatekoaz.

La variación en los Contratos de Obras, ha supuesto un incremento del 45,39% en valores porcentuales y de 8.718,58 miles de euros, en valores absolutos.

El incremento se debe principalmente a la adjudicación en 2019 de los contratos:

-Departamento de Fomento del Empleo, Comercio Turismo y Administración Foral: "Restauración de la envolvente exterior del Palacio Lamuza en Llodio y mejora de su eficiencia energética (Contrato 70/2019)" por importe de 2.581,43 miles de euros y un plazo de 12 meses.

-Departamento de Infraestructuras Viarias y Movilidad: "Pyto. Modificado del acondicionamiento de la ctra. A-625 PK. 357,30 Y PK. 354,20 (Límite de provincia con Bizkaia) (Contrato 42/2019)" por un importe total de 19.130,25 miles de euros y un plazo de 32 meses.

Es destacable el decremento del 27,74% del importe adjudicado (1.442,58 miles de euros) del departamento de Medio Ambiente y Urbanismo, motivado por la adjudicación en 2018 del contrato de "Obras de conducción para transportar los caudales de las captaciones de Amurrio desde el Alto de Askargan a la ETAP de Izoria y conducciones de agua tratada a los depósitos de Larrinbe, Axpuru e Iperraga (Alava) (Contrato 88/2018)" por un importe de 1.217,74 miles de euros y un plazo de 10 meses.

Aunque en valores porcentuales, es destacable el decremento del departamento de Euskera, Cultura y Deporte que supone un 76,86%, en valores absolutos solo se minoró en 447,7 miles de euros, motivado por la adjudicación en 2018 de los contratos de "Consolidación puntual de urgencia del castillo de Portilla (Contrato 36/2018)" por un importe de 121,17 miles de euros, y del contrato de "Consolidación y protección del patio central del Macellum del yacimiento arqueológico en Iruña-Veleia (Contrato 46/2018) por un importe de 119,75 miles de euros.

2019ko ekitaldian, ez da esleitu kontraturik zerbitzu emakidan. Horrek % 100eko gutxitzea esan nahi du, 2018an Bide Azpiegituren eta Mugikortasunaren Sailak honako kontratu hau esleitu baitzuen, 2.262,76 mila

En el ejercicio 2019, no se ha adjudicado ningún contrato bajo el tipo Contrato de Concesión de Servicios, por lo que supone un decremento del 100% motivado porque en 2018 el Departamento de



euroko zenbatekoaz eta 10 urteko epearekin: "Arabako Lurralde Historikoan bidaiarien herri arteko erabilera orokorreko errepide bidezko garraio publiko erregulararen zerbitzu publikoa kudeatzea, emakida bidez. C-01 Miranda – Vitoria-Gasteiz – Durango (39/2018 kontratua)".

Zerbitzu kontratuen aldakuntzen ondorioz gehikuntza izan da, % 39,84ko portzentaje balioa edo 4.922,65 mila euro egiten dituena.

Gehikuntza hori, batez ere, 2019an kontratu hauek esleitu direlako gertatu da:

- Diputatu Nagusiaren Saila:

% 850,74ko gehikuntza kontratu hauen ondorioz gertatu da:

"Foru Aldundiaren eraikinetan zaintza eta segurtasun zerbitzua ematea (3/2019 kontratua)", 1.890,00 mila euroko zenbatekoaz eta 2020/12/31ra arteko gauzatze epearekin.

"Arabako lurralde historikoko Sektore Publikoko Gobernu Irekiaren Atariaren aholkularitza, analisi, diseinu eta bilakaera funtzionalaren zerbitzua (57/2019 kontratua)", 470,10 mila euroko zenbatekoaz eta 2019/10/31ra arteko gauzatze epearekin.

- Nekazaritza Saila:

% 213,45eko gehikuntza kontratu hauen ondorioz gertatu da:

"Baso suteen aurkako babes azpiegiturak egokitzeko lanetarako makineria (28/2019 kontratua)", 575,00 mila euroko zenbatekoaz eta 12 hilabeteko gauzatze epearekin.

"Laguntza teknikoa Arabako lurralde historikoko ibai eta urtegi-tako arrantza kontinental zaintzeko eta aprobetxamendu piszikola eta astazikola planifikatu eta kudeatzeko (29/2019 kontratua)", 597,62 mila euroko zenbatekoaz eta 2021/03/25era arteko gauzatze epearekin.

"Abere hilak jaso eta garraiatzeko zerbitzua (74/2019 kontratua)", 343,20 mila euroko zenbatekoaz eta 2021/06/25era arteko epearekin.

- Bide Azpiegituren eta Mugikortasunaren Saila:

% 355,30eko gehikuntza kontratu hauen ondorioz gertatu da:

"Arabako Lurralde Historikoko bidaiarien eskualdeko garraio zerbitzua (14/2019 kontratua, zenbait esleipendun)", 1.131.00 mila euroko zenbatekoaz eta 2022/07/01era arteko epearekin.

"Laguntza teknikoko zerbitzua, topografia eta geologia kontrola eta kontrol geoteknikoa egiteko A-625 errepidea 357,30 KPtik 354,22 KPraino (Bizkaiko

Infraestructuras Viarias y Movilidad adjudicó el contrato de "Gestión de Servicio Público mediante concesión, del Transporte Interurbano regular de uso general de viajeros por carretera en el Territorio Histórico de Álava, C-01 Miranda – Vitoria-Gasteiz – Durango (Contrato 39/2018)" por importe de 2.262,76 miles de euros y durante un período de 10 años.

La variación en los Contratos de Servicios, ha supuesto un incremento del 39,84% en valores porcentuales y de 4.922,65 miles de euros

El incremento se debe principalmente a la adjudicación en 2019 de los contratos:

- Departamento de Diputado General:

El incremento del 850,74% se debe a los siguientes contratos:

"Vigilancia y seguridad en edificios forales (Contrato 3/2019)" por un importe de 1.890,00 miles de euros y un plazo de ejecución hasta 31/12/2020.

"Consultoría, análisis, diseño y construcción de la evolución funcional del Portal de Gobierno Abierto del Sector Público del Territorio Histórico de Álava (Contrato 57/2019)" por un importe de 470,10 miles de euros y un plazo hasta el 31/10/2019.

- Departamento de Agricultura

El incremento del 213,45% se debe a los siguientes contratos:

"Equipo de maquinaria para trabajos de acondicionamiento de infraestructuras de protección de incendios forestales (Contrato 28/2019)" por un importe de 575,00 miles de euros y un plazo de ejecución de 12 meses.

"Asistencia técnica para la planificación y gestión de aprovechamiento piscícola, astacícola y de guardería y vigilancia de la pesca continental en los ríos y embalses en el Territorio Histórico de Álava (Contrato 29/2019)" por importe de 597,62 miles de euros y un plazo de ejecución hasta el 25/03/2021.

"Recogida y transporte de cadáveres de animales (Contrato 74/2019)" por un importe de 343,20 miles de euros y un plazo hasta el 25/06/2021.

- Departamento de Infraestructuras Viarias y Movilidad:

El incremento del 355,30% se debe a los siguientes contratos:

"Transporte Comarcal de personas viajeras THA (Contrato 14/2019 varios adjudicatarios)" por un importe total de 1.131.00 miles de euros y un plazo hasta 01/07/2022.

"Asistencia técnica a la dirección de las obras para el control topográfico y geológico-geotécnico de las obras del proyecto de construcción modificado de



mugaraino) egokitzeko eraikitze proiektu aldatuaren obren zuzendaritzarako (75/2019 kontratua)", 253,68 mila euroko zenbatekoaz eta 2021/03/18ra arteko epearekin.

-Ingurumen eta Hirigintza Saila:

% 53,63ko gehikuntza kontratu hauen ondorioz gertatu da batez ere:

"Martiodako Faunaren Suspertegiaren kudeaketa integrala (40/2019 kontratua)", 534,82 mila euroko zenbatekoaz eta 2021/03/01era arteko epearekin.

"Hondakin uren araztegiak ustiatu, iraurarazi eta onik zaintzeko lanak (41/2019 kontratua)", 796,67 mila euroko zenbatekoaz eta 2020/12/27ra arteko epearekin.

Bestalde, murrizketa hauek nabarmendu behar dira:

- Lurralde Oreka Saila: 2018an 428,82 mila eurokoa izatetik 2019an 209,58 mila eurokoa izatera pasa da, 2018an honako kontratu hau esleitzeagatik: "Laguntza nahiz auditoria tekniko eta ekonomikoa, azken belaunaldiko banda zabaleko sareak hedatzeko ekimenaren jarraipena egiteko Arabako herriguneetan eta biztanleria sakabanatuko aldeetan (124/2018 kontratua)", 229,90 mila euroko zenbatekoaz eta 2019/05/15era arteko epearekin.

- Ogasun, Finantza eta Aurrekontu Saila: 2018an 3.222,94 mila euro izan zituen, eta 2019an, berriz, 1.248,81 mila euro, 2018an kontratu hau adjudikatzearen ondorioz: "Arabako Lurralde Historikoko ondasun higiezinaren katastroa etengabe eguneratuta izatea (18/2018 kontratua)", 2.995,08 mila euroko zenbatekoaz eta 2020/04/01era arteko epearekin.

Horniketa kontratuei dagokienez, % 45,30 egin dute behera; hau da, 5.861,11 mila eurotik 3.206,20 mila eurora igaro da.

Gutxitze garrantzitsuenak, batez ere, 2018an kontratu hauek esleitu zirelako gertatu dira:

-Enplegu, Merkataritza eta Turismo Sustapenaren eta Foru Administrazioaren Saila:

% 74,84 gutxitu da; 2018an 5.089,42 mila euro izan zituen, eta 2019an, berriz, 1.279,11 mila euro, 2018an kontratu hauek esleitzearen ondorioz: "Energia elektrikoa hornitzeko akordioa (42-1 kontratua/2018)", 2.633,89 mila euroko zenbatekoaz eta 2019/12/31ra arteko epearekin; "Automozioko "A" gasoleoa hornitzeko kontratua (23/2018 kontratua)", 780,00 mila euroko zenbatekoaz eta 2019/12/31ra arteko epearekin; "Alokatu eta mantentzea agiri tratamendurako 33 ekipo, ingurumen inpaktu txikikoak

acondicionamiento de la ctra. A-625 entre el P.K. 357,30 y el P.K. 354,22 (límite de la provincia con Bizkaia) (Contrato 75/2019)", por un importe de 253,68 miles de euros y un plazo hasta 18/03/2021.

-Departamento de Medio Ambiente y Urbanismo:

El incremento del 53,63% se debe principalmente a los contratos de:

"Gestión integral centro de recuperación de fauna de Martioda (Contrato 40/2019)" por un importe de 534,82 miles de euros y una plazo hasta 01/03/2021.

"Explotación, mantenimiento y conservación de las Estaciones Depuradoras de Aguas, (Contrato 41/2019) por un importe de 796,67 miles de euros y un plazo hasta 27/12/2020.

Por otra parte, son destacables los siguientes decrementos:

- Departamento de Equilibrio Territorial: pasa de 428,82 miles de euros en 2018 a 209,58 miles de euros en 2019 motivado por la adjudicación en 2018 del contrato de "Asistencia y auditoria técnica y económica para el seguimiento de la iniciativa para la extensión de redes de banda ancha de nueva generación en los núcleos de población y zonas diseminadas del T.H.A. (Contrato 124/2018)" por un importe de 229,90 miles de euros y un plazo hasta 15/05/2019.

- Departamento de Hacienda, Finanzas y Presupuestos: pasa de 3.222,94 miles de euros en 2018 a 1.248,81 miles de euros en 2019 motivado por la adjudicación en 2018 del contrato "Actualización permanente del catastro de bienes inmuebles del Territorio Histórico de Álava (Contrato 18/2018)" por un importe de 2.995,08 miles de euros y un plazo hasta 01/04/2020.

En cuanto a los Contratos de Suministros, se han visto reducidos en un 45,30%, pasando de 5.861,11 a 3.206,20 miles de euros.

Los decrementos más significativos se deben principalmente a la adjudicación en 2018 de los siguientes contratos:

-Departamento de Fomento del Empleo, Comercio y Turismo y Administración Foral:

Se produce un decremento del 74,87% pasando de 5.089,42 miles de euros a 1.279,11, por la adjudicación en 2018 de los contratos de "Acuerdo de suministro de Energía Eléctrica (Contrato 42-1/2018) por un importe de 2.633,89 miles de euros y un plazo hasta 31/12/2019; el contrato de "Suministro de Gasóleo "A" de automoción (Contrato 23/2018)" por importe de 780,00 miles de euros y un plazo hasta 31/12/2019; y el contrato de "Alquiler-mantenimiento de una flota de equipos de tratamiento documental compuesta por 33



(21/2018 kontratua)", 554,91 mila euroko zenbatekoaz eta 2022/12/31ra arteko epearekin

equipos de bajo impacto medio-ambiental (Contrato 21/2018)", por un importe de 554,91 miles de euros y un plazo hasta 31/12/2022.

### 3.- ESLEIPEN PROZEDURA

9/2017 Legean ezarritako adjudikazio prozedurei dagokienez, hona hemen prozedura bakoitzak kontratazioaren guztirakoarekiko daukan pisu espezifikoa bilakaera:

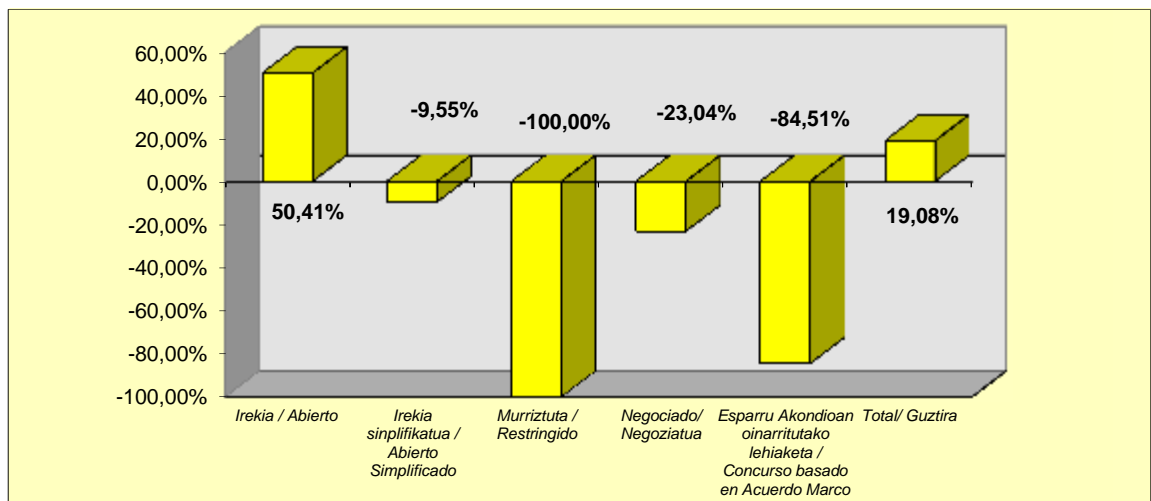
### 3.- PROCEDIMIENTO DE ADJUDICACIÓN

En relación con los procedimientos de adjudicación de la Ley 9/2017, el peso específico de cada uno frente al total de la contratación, presenta la siguiente evolución:

(eurotan / importe en euros)

URTEA/AÑO	Irekia / Abierto	Irekia sinplifikatua/ Abierto Simplificado	Murriztuta/ Restringido	Negoziatua/ Negociado	Esparru Akordioan oinarritutako lehiaketa/ Concurso basado en Acuerdo Marco	GUZTIRA / TOTAL
2019	44.496.836,39 86,39%	5.092.794,74 9,89%		1.480.200,84 2,87%	435.031,81 0,84%	51.504.863,78 100,00%
2018	29.582.758,17 68,39%	5.630.207,59 13,02%	3.307.552,62 7,65%	1.923.298,35 4,45%	2.809.108,62 6,49%	43.252.925,35 100,00%
ALDAKETA / VARIACIÓN	50,41%	-9,55%	-100,00%	-23,04%	-84,51%	19,08%

#### 2019 ETA 2018 ARTEKO ALDEA ESLEIPEN PROZEDURAREN ETA ZENBATEKOAREN ARABERA VARIACIÓN 2019 /2018 POR PROCEDIMIENTO DE ADJUDICACIÓN E IMPORTE





2019an, eta "prozedura murriztua"ren kontratazio mota oinarri, ez da horrelako kontraturik esleitu. 2018an zerbitzu kontratu hau adjudikatu da: "Arabako Foru Aldundiko eraikinak garbitzeko zerbitzua, barnean sartzen direlarik hondakinak behar bezala kudeatzea eta garbiketa produktuak hautatzean ingurumena kontuan izatea", 3.307,56 mila euroko zenbatekoaz eta 2020/04/03ra arteko epearekin.

Nabarmentzekoa da zer pisu espezifiko daukaten prozedura irekiak eta ireki erraztuak, 2019an kontratazioaren guztirako bolumenaren % 86,39 eta %9,89 izan baitziren hurrenez hurren, eta 2018an % 68,39 eta % 13,02.

Prozedura negoziatuak % 23,04ko gutxitzea izan du

En 2019 y bajo la forma de contratación "Procedimiento Restringido" no se ha adjudicado ningún contrato. En 2018 se adjudicó el contrato de servicios "Servicio de limpieza de los edificios de Diputación Foral de Álava, incluyendo la correcta gestión de residuos y el cuidado medioambiental en la elección de los productos de limpieza" por un importe de 3.307,56 miles de euros y un plazo hasta 03/04/2020.

Es destacable el peso específico del procedimiento abierto, que supone un 86,39% y del abierto simplificado que supone un 9,89% del volumen total de contratación en 2019 frente al 68,39% y 13,02% respectivamente en 2018.

El procedimiento negociado ha experimentado un decremento del 23,04%.

#### 4.-KONTRATU KOPURUA

2019an sinatu diren eta Sektore Publikoko Kontratuen Legearen mende dauden kontratuen guztizko kopurua % 47,49 igo da; hau da, 2018an 179 izan ziren, eta 2019an, berriz, 264. Alegia, 85 kontratu gehiago sinatu dira 2019an.

#### 4.- NÚMERO DE CONTRATOS

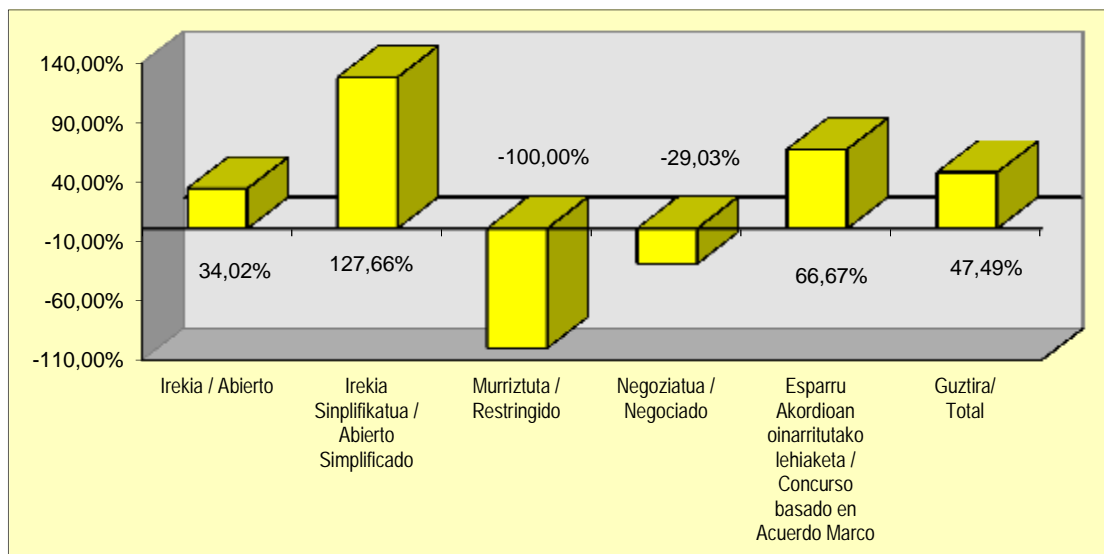
El número total de contratos sujetos a la Ley de Contratos del Sector Público, suscritos a lo largo de 2019 se ha incrementado en un 47,49%, pasando de 179 en 2018 a 264 en 2019, esto es 85 contratos más en 2019.

#### KONTRATU KOPURUA / NÚMERO DE CONTRATOS

URTEA/AÑO	IREKIA / ABIERTO	IREKIA SINPLIFIKATUA / ABIERTO SIMPLIFICADO	MURRIZTUTA / RESTRINGIDO	NEGOZIATUTA / NEGOCIADO	ESPARRU AKORDIOAN OINARRITUTAKO LEHIAKETA / CONCURSO BASADO EN ACUERDO MARCO	GUZTIRA / TOTAL
2019	130 49,24%	107 40,53%		22 8,33%	5 1,89%	264 100,00%
2018	97 54,19%	47 26,26%	1 0,56%	31 17,32%	3 1,68%	179 100,00%
ALDAKETA / VARIACIÓN	34,02%	127,66%	-100,00%	-29,03%	66,67%	47,49%



**2019 ETA 2018 ARTEKO ALDEA ESLEIPEN PROZEDURAREN ARABERAKO KONTRATUEN KOPURUAN**  
**VARIACIÓN 2019 / 2018 DEL NUMERO DE CONTRATOS POR PROCEDIMIENTO DE ADJUDICACIÓN**



Nabarmentzekoa da % 34,02 igo direla modu irekia eta ireki erraztua. Izan ere, modu irekian, 97 kontratu sinatu ziren 2018an, eta 2019an, aldiz, 130; modu ireki sinplifikatuan, 47 kontratu sinatu ziren 2018an, eta 2019an, aldiz, 107.

Nabarmentzekoa da, halaber, % 66,67ko gehikuntza izan dela "Esparru akordioetan oinarritutako lehiaketa" moduan. Hala ere, kontratu kopurua garrantzi gutxikoa da, 2018an 3 izatetik 2019an 5 izatera pasa baita.

#### **4.- ESLEIPENDUNAK**

Esleitutako guztiaren % 80, 27 esleipendun dira; hau da, esleipendun guztien % 13,92.

Esleitutako guztiaren % 15, 69 esleipendun dira, hau da, esleipendun guztien % 35,57.

Esleitutako guztiaren % 5, 98 esleipendun dira, hau da, esleipendun guztien % 50,52.

Es destacable el incremento del 34,02% de la forma "Abierto" que pasa de 97 en 2018 a 130 en 2019, y de la forma "Abierto simplificado", que pasa de 47 en 2018 a 107 en 2019.

Aun siendo destacable el incremento del 66,67% de la forma "Concurso basado en Acuerdo Marco", en número de contratos es irrelevante, dado que pasa de 3 en 2018 a 5 en 2019.

#### **4.- ADJUDICATARIOS**

El 80% del total Adjudicado, se alcanza con 27 adjudicatarios, que representan un 13,92% del número total de adjudicatarios.

El 15% del total Adjudicado, se alcanza con 69 adjudicatarios, que representan un 35,57% del número total de adjudicatarios.

El 5% del total Adjudicado, se alcanza con 98 adjudicatarios, que representan un 50,52% del número total de adjudicatarios.



ESLEIPENDUNAK / ADJUDICATARIOS	80%	15%	5%	GUZTIRA / TOTAL
2019	27 13,92%	69 35,57%	98 50,52%	194 100,00%
2018	25 17,99%	50 35,97%	64 46,04%	139 100,00%
ALDAKETA / VARIACIÓN	8,00%	38,00%	53,13%	39,57%

### 5.- KONTRATAZIO-ESPEDIENTEAK

Esleitutako guztiaren % 80 36 kontratu dira; hau da, kontratu guztien % 13,64.

Esleitutako guztiaren % 15 85 kontratu dira; hau da, kontratu guztien % 32,20.

Esleitutako guztiaren % 5 143 kontratu dira; hau da, kontratu guztien % 54,17.

### 5.- EXPEDIENTES DE CONTRATACIÓN

El 80% del total Adjudicado, se alcanza con 36 contratos, que representan un 13,64% del número total de contratos.

El 15% del total Adjudicado, se alcanza con 85 contratos, que representan un 32,20% del número total de contratos.

El 5% del total Adjudicado, se alcanza con 143 contratos, que representan un 54,17% del número total de contratos.

KONTRATAZIO- ESPEDIENTEAK / EXPEDIENTES DE CONTRATACIÓN	80%	15%	5%	GUZTIRA / TOTAL
2019	36 13,64%	85 32,20%	143 54,17%	264 100,00%
2018	31 17,32%	61 34,08%	87 48,60%	179 100,00%
ALDAKETA / VARIACIÓN	16,13%	39,34%	64,37%	47,49%

### 6.- BESTE EKITALDI BATZUETAKO KONTRATUETAN EGINDAKO ALDAKETAK ETA LUZAPENAK

2019an zehar, aurreko ekitaldietan formalizatutako kontratuen aldaketak eta/edo luzapenak egin dira, zenbateko hauez:

### 6.- MODIFICACIONES Y PRÓRROGAS DE CONTRATOS DE EJERCICIOS ANTERIORES

Durante el año 2019, se han realizado modificaciones y/o prórrogas de contratos formalizados en ejercicios anteriores por los siguientes importes:



(Eurotan / En euros)

URTEA / AÑO	Aldaketa / Modificación		Luzapena / Prórroga		GUZTIRA/ TOTAL	
	Kop. Nº	Zenbatekoa/ Importe	Kop. Nº	Zenbatekoa/ Importe	Kop. Nº	Zenbatekoa/ Importe
2019	22	813.338,42 12,92%	76	5.483.029,28 87,08%	98	6.296.367,70
2018	15	250.345,80 3,39%	36	7.136.499,43 96,61%	51	7.386.845,23
ALDAKETA / VARIACIÓN	-31,82%	-69,22%	-58,14%	30,16%	-47,96%	17,32%

## 7.- APLIKAZIO EREMUA

Diputatuen Kontseiluaren martxoaren 13ko 40/95 Foru Dekretuaren arabera, zeina abenduaren 26ko 113/01 Foru Dekretuak aldatu baitzuen, kontratuen erregistroan hauexek idatziko dira:

1. Foru Aldundiak edo haren erakunde autonomoek formalizatzen dituzten kontratu guztiak, kontratu txikiak izan ezik.
2. Kontratu aldaketak eta haien luzapenak.
3. Kontratu horiek bete izana edo, hala badagokio, haiek suntsiarazi izana.

## 7.- ÁMBITO DE APLICACIÓN

Según Decreto Foral del Consejo de Diputados 40/95 de fecha 13 de marzo modificado por el Decreto Foral 113/01 de fecha 26 de diciembre en el registro de contratos se anotarán:

1. Todos los contratos que formalice la Diputación Foral o sus Organismos Autónomos con exclusión de los menores.
2. Las modificaciones contractuales y prórrogas de tales contratos.
3. El cumplimiento o, en su caso la resolución de tales contratos.



Arabako Foru Aldundia  
Diputación Foral de Álava

Finantza eta Aurrekontu  
Zuzendaritza  
Dirección de Finanzas y  
Presupuestos  
Kontabilitate Zerbitzua  
Servicio de Contabilidad

## Kontratu-erregistroa / Registro de contratos

LABURPENA KONTRATU MOTAKA / RESUMEN POR TIPO DE CONTRATO

2019/2018 EKITALDI ALDERAKETA / COMPARATIVO EJERCICIO 2019/2018

(Eurotan / En euros)

31/12/19

KONTRATU-MOTA / TIPO DE CONTRATO	URTEA AÑO	Ekitaldian deitutakoak / Convocados en el ejercicio			Ekitaldian esleitutakoak / Adjudicados en el ejercicio			Esleitzeko daudenak / Pendientes de Adjudicación			Lizitazio-bajak / Bajas de Licitación			Aldaketak esleipenean / Modificaciones en la adjudicación		
		Kop. / Nº	Zenbatekoa / Importe	Aldak. / Variac.	Kop. / Nº	Zenbatekoa / Importe	Aldak. / Variac.	Kop. / Nº	Zenbatekoa / Importe	Aldak. / Variac.	Kop. / Nº	Zenbatekoa / Importe	Aldak. / Variac.	Kop. / Nº	Zenbatekoa / Importe	Aldak. / Variac.
Pribatuak / Privados	19	19	3.093.868,00	-19,96%	19	3.093.868,00	-13,23%									
	18	20	3.865.487,45		20	3.565.487,45										
Obrak / Obras	19	35	29.692.704,47	-28,92%	34	27.927.568,94	45,39%	1	300.000,00	-98,49%	31	1.485.022,97	-26,10%	1	39.573,99	
	18	35	41.773.980,70		32	19.208.984,73		3	19.875.094,41		21	2.009.517,46		6	80.567,54	
Zerbitzu ematea / Concesión de Servicios	19			-100,00%			-100,00%									
	18	1	2.726.218,90		1	2.262.761,70										
Zerbitzuak / Servicios	19	162	18.699.704,46	27,22%	162	17.277.228,32	39,84%			-100,00%	72	711.555,96	56,45%	8	328.262,93	130,45%
	18	92	14.698.956,00		87	12.354.575,79		5	1.702.656,52		27	454.801,32		2	142.441,73	
Hornidurak / Suministros	19	51	3.510.011,24	-46,64%	49	3.206.198,52	-45,30%	2	41.447,29	-93,41%	21	179.009,61	219,45%	11	68.198,42	
	18	40	6.577.946,59		39	5.861.115,68		1	629.200,00		9	56.036,20				
Kontratu Mistoak / Contratos Mixtos	19															
	18															
GUZTIRA /	19	267	54.996.288,17	-21,03%	264	51.504.863,78		3	341.447,29		124	2.375.588,54		20	436.035,34	
TOTAL:	18	188	69.642.589,64		179	43.252.925,35		9	22.206.950,93		57	2.520.354,98		8	223.009,27	

# Kontratu-erregistroa / Registro de contratos

LABURPENA SAILKA / RESUMEN POR DEPARTAMENTO

2019/2018 EKITALDI ALDERAKETA / COMPARATIVO EJERCICIO 2019/2018

(Eurotan / En euros)

31/12/19

SAILA / DEPARTAMENTO	URTEA AÑO	Ekitaldian deitutakoak/ Convocados en el ejercicio			Ekitaldian esleitutakoak/ Adjudicados en el ejercicio			Esleitzeko daudenak/ Pendientes de Adjudicación			Lizitazio-bajak/ Bajas de Licitación			Aldaketak esleipenean/ Modificaciones en la adjudicación		
		Kop./ Nº	Zenbatekoa / Importe	Aldak./ Variac.	Kop./ Nº	Zenbatekoa / Importe	Aldak./ Variac.	Kop./ Nº	Zenbatekoa / Importe	Aldak./ Variac.	Kop./ Nº	Zenbatekoa / Importe	Aldak./ Variac.	Kop./ Nº	Zenbatekoa / Importe	Aldak./ Variac.
02 Diputatu Nagusia / Diputado General	19	24	5.582.646,88	56,41%	24	5.505.070,83	71,87%				10	77.576,05	221,59%			
	18	15	3.569.349,00		14	3.202.997,50		1	42.229,00		4	24.122,50				
10 Lurralde Oreka Equilibrio Territorial	19	7	1.068.175,92	-48,65%	7	1.009.371,79	-20,09%				5	56.779,13		2	118.589,06	210,40%
	18	9	2.080.074,94		7	1.263.110,81		2	759.200,00					1	38.204,93	
15 Ekonom. Garapenaren, Berrikuntzaren eta Demografia Erronka / D. Economico, Innovación y Reto Demografico	19	2	60.500,00	-69,01%	2	60.500,00	-63,59%						-100,00%			
	18	2	195.200,00		2	166.160,00					1	29.040,00				
20 Ogasun,Finantza eta Aurrekontu/ Hacienda,Finanzas y Presupuestos	19	7	2.355.617,98	-28,25%	7	2.174.456,78	-33,28%				4	181.161,20	996,62%	1	27.104,00	-77,66%
	18	6	3.283.098,87		6	3.259.123,87					2	16.520,00		1	121.310,27	
30 Enplegu, Merkataritza eta Turismo Sustap. eta F. Administrazioa / F. del Empleo, Comercio Turismo y Admón. Foral	19	70	9.871.400,38	-6,72%	68	8.169.967,13	-19,87%	2	41.447,29		33	869.065,82	145,24%	11	68.198,42	
	18	29	10.582.180,60		29	10.195.338,83					10	354.379,77				
40 Nekazaritza/ Agricultura	19	34	3.358.073,17	192,69%	34	3.237.562,98	194,08%				17	120.509,01	236,55%	1	8.667,23	-58,98%
	18	26	1.147.311,98		26	1.100.916,56					6	35.807,19		1	21.131,46	
50 Bide Azpiegitura eta Mugikortasuna / Infraestructuras Viarias y Movilidad	19	31	23.121.234,52	-34,58%	31	22.898.657,07	55,53%				14	242.466,07	-49,18%			
	18	18	35.344.969,34		16	14.722.679,76		2	19.316.237,55		12	477.099,12				
60 Ingurumena eta Hirigintza/ Medio Ambiente y Urbanismo	19	62	8.573.244,85	-27,33%	61	7.472.038,25	-3,38%	1	300.000,00		33	801.206,55	-48,76%	3	199.336,34	648,52%
	18	40	11.796.901,53		36	7.733.112,26		4	2.089.284,38		18	1.563.512,27		2	26.630,90	
70 Kultura eta Kirola/ Cultura y Deporte	19	30	1.005.394,47	-38,83%	30	977.238,95	-39,28%				8	26.824,71	34,97%	2	14.140,29	-10,12%
	18	43	1.643.503,38		43	1.609.485,76					4	19.874,13		3	15.731,71	
80 Gizarte Politikak / Políticas Sociales	19															
	18															
GUZTIRA /	19	267	54.996.288,17	-21,03%	264	51.504.863,78	19,08%	3	341.447,29	-98,46%	124	2.375.588,54	-5,74%	20	436.035,34	95,52%
TOTAL:	18	188	69.642.589,64		179	43.252.925,35		9	22.206.950,93		57	2.520.354,98		8	223.009,27	

## Kontratu-Erregistroa / Registro de contratos

LABURPENA SAILKA ETA KONTRATU MOTAKA / RESUMEN POR DEPARTAMENTO Y TIPO DE CONTRATO

2019/2018 EKITALDI ALDERAKETA / COMPARATIVO EJERCICIO 2019/2018

(Eurotan / En euros)

31/12/19

SAILA / DEPARTAMENTO	URTEA AÑO	Pribatuak / Privados			Obra / Obras			Zerbitzu ematea / Concesión Servicios			Zerbitzuak/ Servicios			Hornikuntzak / Suministros			GUZTIRA / TOTAL			
		Kop./ Nº	Esleitutako Zenbatekoa/ Importe Adjudicado	Aldak./ Variac.	Kop./ Nº	Esleitutako Zenbatekoa/ Importe Adjudicado	Aldak./ Variac.	Kop./ Nº	Esleitutako Zenbatekoa/ Importe Adjudicado	Aldak./ Variac.	Kop./ Nº	Esleitutako Zenbatekoa/ Importe Adjudicado	Aldak./ Variac.	Kop./ Nº	Esleitutako Zenbatekoa/ Importe Adjudicado	Aldak./ Variac.	Kop./ Nº	Esleitutako Zenbatekoa/ Importe Adjudicado	Aldak./ Variac.	
02 Diputatu Nagusia / Diputado General	19	11	2.774.868,00	-4,83%								13	2.730.202,83	850,74%			24	5.505.070,83	71,87%	
	18	8	2.915.830,00										6	287.167,50				14	3.202.997,50	
10 Lurralde Oreka Equilibrio Territorial	19											3	209.580,93	-51,13%	4	799.790,86	89,71%	7	1.009.371,79	-20,09%
	18				1	412.704,88						3	428.824,00		3	421.581,93		7	1.263.110,81	
15 Ekonom. Garapenaren, Berrikuntzaren eta Demografia Erroka / D. Economico, Innovación y Reto Demografico	19	2	60.500,00	21,00%													2	60.500,00	-63,59%	
	18	1	50.000,00									1	116.160,00	-100,00%			2	166.160,00		
20 Ogasun,Finantza eta Aurrekontu/ Hacienda,Finanzas y Presupuestos	19											6	1.248.806,78	-61,25%	1	925.650,00	2458,53%	7	2.174.456,78	-33,28%
	18											5	3.222.944,87		1	36.179,00		6	3.259.123,87	
30 Enplegu, Merkataritza eta Turismo Sustap. eta F. Administrazioa / F. del Empleo, Comercio Turismo y Admón. Foral	19			-100,00%	1	2.581.432,84	199,52%					36	4.309.522,44	5,26%	31	1.279.011,85	-74,87%	68	8.169.967,13	-19,87%
	18	1	150.000,00		1	861.863,92						9	4.094.056,17		18	5.089.418,74		29	10.195.338,83	
40 Nekazaritza/ Agricultura	19	1	37.500,00		8	805.941,12	147,61%					14	2.285.708,05	213,45%	11	108.413,81	134,56%	34	3.237.562,98	194,08%
	18				5	325.489,77						7	729.206,43		14	46.220,36		26	1.100.916,56	
50 Bide Azpiegitura eta Mugikortasuna / Infraestructuras Viarias y Movilidad	19				5	20.646.633,23	74,60%					25	2.194.023,84	355,30%	1	58.000,00	-62,09%	31	22.898.657,07	55,53%
	18				8	11.825.032,27		1	2.262.761,70			6	481.880,08		1	153.005,71		16	14.722.679,76	
60 Ingurumena eta Hirigintza/ Medio Ambiente y Urbanismo	19				18	3.758.726,43	-27,74%					43	3.713.311,82	53,63%			-100,00%	61	7.472.038,25	-3,38%
	18				10	5.201.315,58						24	2.417.086,74		2	114.709,94		36	7.733.112,26	
70 Kultura eta Kirola/ Cultura y Deporte	19	5	221.000,00	-50,85%	2	134.835,32	-76,86%					22	586.071,63	1,53%	1	35.332,00		30	977.238,95	-39,28%
	18	10	449.657,45		7	582.578,31						26	577.250,00					43	1.609.485,76	
80 Gizarte Politikak / Políticas Sociales	19																			
	18																			
GUZTIRA / TOTAL:	19	19	3.093.868,00	-13,23%	34	27.927.568,94	45,39%					162	17.277.228,32	39,84%	49	3.206.198,52	-45,30%	264	51.504.863,78	19,08%
	18	20	3.565.487,45		32	19.208.984,73		1	2.262.761,70			87	12.354.575,79		39	5.861.115,68		179	43.252.925,35	

## Kontratu-erregistroa / Registro de contratos

### LABURPENA KONTRATU MOTAKA ETA ESLEIPEN PROZEDURAKA / RESUMEN POR TIPO DE CONTRATO Y PROCEDIMIENTO DE ADJUDICACIÓN

2019/2018 EKITALDI ALDERAKETA / COMPARATIVO EJERCICIO 2019/2018

(Eurotan / En euros)

31/12/19

KONTRATU-MOTA / TIPO DE CONTRATO	URTEA AÑO	ESLEIPEN PROZEDURA / PROCEDIMIENTOS DE ADJUDICACION																	
		Irekia/Abierto			Irekia sinplikaketa / Abierto Simplificado			Murriztuta / Restringido			Negoziatua/ Negociado			Esparru Akordioan oinarritutako lehiaketa / Concurso basado en Acuerdo Marco			Guztira / Total		
		Kop./ Nº	Esleitutako Zenbatekoa/ Importe Adjudicado	Aldak./ Variac.	Kop./ Nº	Esleitutako Zenbatekoa/ Importe Adjudicado	Aldak./ Variac.	Kop./ Nº	Esleitutako Zenbatekoa/ Importe Adjudicado	Aldak./ Variac.	Kop./ Nº	Esleitutako Zenbatekoa/ Importe Adjudicado	Aldak./ Variac.	Kop./ Nº	Esleitutako Zenbatekoa/ Importe Adjudicado	Aldak./ Variac.	Kop./ Nº	Esleitutako Zenbatekoa/ Importe Adjudicado	Aldak./ Variac.
Pribatuak / Privados	19	19	3.093.868,00	-13,23%													19	3.093.868,00	-13,23%
	18	20	3.565.487,45														20	3.565.487,45	
Obrak / Obras	19	14	24.962.662,38	76,92%	18	2.610.050,58	-45,73%				2	354.855,98	22,50%				34	27.927.568,94	45,39%
	18	11	14.109.721,69		18	4.809.584,49					3	289.678,55					32	19.208.984,73	
Zerbitzu ematea / Concesión de Servicios	19			-100,00%															-100,00%
	18	1	2.262.761,70														1	2.262.761,70	
Zerbitzuak / Servicios	19	79	14.395.082,54	102,32%	63	1.793.676,09	289,13%			-100,00%	17	1.033.437,88	-29,76%	3	55.031,81		162	17.277.228,32	39,84%
	18	52	7.114.842,81		9	460.949,66		1	3.307.552,62		25	1.471.230,70					87	12.354.575,79	
Hornidurak / Suministros	19	18	2.045.223,47	-19,16%	26	689.068,07	91,58%				3	91.906,98	-43,40%	2	380.000,00	-86,47%	49	3.206.198,52	-45,30%
	18	13	2.529.944,52		20	359.673,44					3	162.389,10		3	2.809.108,62		39	5.861.115,68	
Kontratu Mistoak / Contratos Mixtos	19																		
	18																		
GUZTIRA / TOTAL:	19	130	44.496.836,39	50,41%	107	5.092.794,74	-9,55%			-100,00%	22	1.480.200,84	-23,04%	5	435.031,81	-84,51%	264	51.504.863,78	19,08%
	18	97	29.582.758,17		47	5.630.207,59		1	3.307.552,62		31	1.923.298,35		3	2.809.108,62		179	43.252.925,35	

## Kontratu-erregistroa / Registro de contratos

LABURPENA SAILKA ETA ESLEIPEN PROZEDURAKA / RESUMEN POR DEPARTAMENTO Y PROCEDIMIENTO DE ADJUDICACIÓN

2019/2018 EKITALDI ALDERAKETA / COMPARATIVO EJERCICIO 2019/2018

(Eurotan / En euros)

31/12/19

SAILA / DEPARTAMENTO	URTEA AÑO	ESLEITZEKO MODUAK / PROCEDIMIENTO DE ADJUDICACION																			
		Irekia/Abierto			Irekia sinplifikatua / Abierto Simplificado			Murriztuta / Restringido			Negoziatua/ Negociado			Esparru Akordioan oinarritutako lehiaketa / Concurso basado en Acuerdo Marco			Guztira / Total				
		Kop./ Nº	Esleitutako Zenbatekoa/ Importe Adjudicado	Aldak./ Variac.	Kop./ Nº	Esleitutako Zenbatekoa/ Importe Adjudicado	Aldak./ Variac.	Kop./ Nº	Esleitutako Zenbatekoa/ Importe Adjudicado	Aldak./ Variac.	Kop./ Nº	Esleitutako Zenbatekoa/ Importe Adjudicado	Aldak./ Variac.	Kop./ Nº	Esleitutako Zenbatekoa/ Importe Adjudicado	Aldak./ Variac.	Kop./ Nº	Esleitutako Zenbatekoa/ Importe Adjudicado	Aldak./ Variac.		
Diputatu Nagusia / Diputado General	19	21	5.475.316,93	87,78%	3	29.753,90											24	5.505.070,83	71,87%		
	18	8	2.915.830,00							6	287.167,50						14	3.202.997,50			
Lurralde Oreka Equilibrio Territorial	19	4	835.755,93	-33,83%	2	124.446,30				1	49.169,56						7	1.009.371,79	-20,09%		
	18	7	1.263.110,81														7	1.263.110,81			
Ekonom. Garapenaren, Berrikuntzaren eta Demografia Erronka / D. Economico, Innovación y Reto Demografico	19	2	60.500,00	-63,59%													2	60.500,00	-63,59%		
	18	2	166.160,00														2	166.160,00			
Ogasun,Finantza eta Aurrekontu/ Hacienda,Finanzas y Presupuestos	19	5	1.875.565,00	-41,49%						2	298.891,78	456,35%					7	2.174.456,78	-33,28%		
	18	4	3.205.399,87							2	53.724,00						6	3.259.123,87			
Enplegu, Merkataritza eta Turismo Sustap. eta F. Administrazioa / F. del Empleo, Comercio Turismo y Admón. Foral	19	27	6.567.448,36	153,65%	27	762.848,23	-34,91%						11	418.674,73	-15,03%	3	420.995,81	-84,02%	68	8.169.967,13	-19,87%
	18	14	2.589.177,56		7	1.171.971,57		1	3.307.552,62				6	492.743,68		1	2.633.893,40		29	10.195.338,83	
Nekazaritza/ Agricultura	19	8	2.145.773,26	263,15%	25	1.062.803,34	139,65%						1	28.986,38	-56,44%				34	3.237.562,98	194,08%
	18	4	590.876,43		21	443.490,13							1	66.550,00					26	1.100.916,56	
Bide Azpiegitura eta Mugikortasuna / Infraestructuras Viarias y Movilidad	19	17	20.788.019,12	71,68%	11	1.918.637,95	-15,38%						3	192.000,00	-0,83%			-100,00%	31	22.898.657,07	55,53%
	18	4	12.108.815,63		10	2.267.258,42							1	193.600,00		1	153.005,71		16	14.722.679,76	
Ingurumena eta Hirigintza/ Medio Ambiente y Urbanismo	19	41	6.527.457,79	7,73%	14	438.066,07	-68,84%						4	492.478,39	100,32%	2	14.036,00	-36,80%	61	7.472.038,25	-3,38%
	18	27	6.059.230,42		4	1.405.824,07							4	245.848,26		1	22.209,51		36	7.733.112,26	
Kultura eta Kirola/ Cultura y Deporte	19	5	221.000,00	-67,70%	25	756.238,95	121,34%								-100,00%				30	977.238,95	-39,28%
	18	27	684.157,45		5	341.663,40							11	583.664,91					43	1.609.485,76	
Gizarte Politikak / Políticas Sociales	19																				
	18																				
GUZTIRA / TOTAL:	19	130	44.496.836,39	50,41%	107	5.092.794,74	-9,55%						22	1.480.200,84	-23,04%	5	435.031,81	-84,51%	264	51.504.863,78	19,08%
	18	97	29.582.758,17		47	5.630.207,59		1	3.307.552,62				31	1.923.298,35		3	2.809.108,62		179	43.252.925,35	



Arabako Foru Aldundia  
Diputación Foral de Álava

Finantza eta Aurrekontu  
Zuzendaritza  
Dirección de Finanzas y  
Presupuestos  
Kontabilitate Zerbitzua  
Servicio de Contabilidad

## Kontratu-Erregistroa / Registro de contratos Aldaketak / Variaciones

BESTE EKITALDI BATZUETAKO KONTRATUETAN EKITALDI HONETAN EGINDAKO ALDAKETAK ETA LUZAPENAK  
MODIFICACIONES Y PRÓRROGAS EFECTUADAS EN EL EJERCICIO ACTUAL DE CONTRATOS DE EJERCICIOS ANTERIORES

2019/2018 EKITALDI ALDERAKETA / COMPARATIVO EJERCICIO 2019/2018

(Eurotan / En euros)

31/12/19

	URTEA AÑO	Aldaketa / Modificación			Luzapena / Prórroga			GUZTIRA / TOTAL		
		Kop. Nº	Zenbatekoa/ Importe	Aldak./ Variac.	Kop. Nº	Zenbatekoa/ Importe	Aldak./ Variac.	Kop. Nº	Zenbatekoa/ Importe	Aldak./ Variac.
Diputatu Nagusia / Diputado General	19			-100,00%	5	403.200,00		5	403.200,00	1148,30%
	18	2	32.300,00					2	32.300,00	
Lurralde Oreka Equilibrio Territorial	19	2	197.791,94					2	197.791,94	
	18									
Ekonom. Garapenaren, Berrikuntzaren eta Demografia Erronka / D. Economico, Innovación y Reto Demografico	19									
	18									
Ogasun,Finantza eta Aurrekontu/ Hacienda,Finanzas y Presupuestos	19	1	4.235,00	-12,50%	6	513.952,94	-68,47%	7	518.187,94	-68,30%
	18	1	4.840,00		9	1.629.819,36		10	1.634.659,36	
Enplegu, Merkataritza eta Turismo Sustap. eta F. Administrazioa / F. del Empleo, Comercio Turismo y Admón. Foral	19	12	252.122,73	1205,55%	20	1.956.329,55	-51,56%	32	2.208.452,28	-45,58%
	18	1	19.311,60		13	4.038.766,18		14	4.058.077,78	
Nekazaritza/ Agricultura	19				4	1.063.536,29	115,83%	4	1.063.536,29	115,83%
	18				3	492.761,32		3	492.761,32	
Bide Azpiegitura eta Mugikortasuna / Infraestructuras Viarias y Movilidad	19	1	84.317,52		14	247.789,46	606,15%	15	332.106,98	846,44%
	18				1	35.090,00		1	35.090,00	
Ingurumena eta Hirigintza/ Medio Ambiente y Urbanismo	19	1	250.754,82	44,20%	12	1.131.921,04	20,41%	13	1.382.675,86	24,12%
	18	4	173.894,20		10	940.062,57		14	1.113.956,77	
Kultura eta Kirola/ Cultura y Deporte	19	5	24.116,41	20,58%	15	166.300,00		20	190.416,41	852,08%
	18	7	20.000,00					7	20.000,00	
Gizarte Politikak / Políticas Sociales	19									
	18									
GUZTIRA /	19	22	813.338,42	224,89%	76	5.483.029,28	-23,17%	98	6.296.367,70	-14,76%
TOTAL:	18	15	250.345,80	-69,22%	36	7.136.499,43	30,16%	51	7.386.845,23	17,32%

## Kontratu-erregistroa / Registro de contratos

KONTRATUEN BURUZ DATU ESTADISTIKOAK / DATOS ESTADÍSTICOS SOBRE CONTRATOS

2019/2018 EKITALDI ALDERAKETA / COMPARATIVO EJERCICIO 2019/2018

(Eurotan / En euros)

31/12/19

S A I L A / DEPARTAMENTO	URTEA / AÑO	Kontratu txikiak / Contratos menores			ESLEITZEKO MODUAK / PROCEDIMIENTO DE ADJUDICACION																				
		Kop./ N°	Zenbatekoa / Importe	Aldak./ Varac.	Irekia/Abierto			Irekia sinplifikatua / Abierto Simplificado			Murriztuta / Restringido			Negoziatua/ Negociado			Esparru Akordioan oinarritutako lehiaketa / Concurso basado en Acuerdo Marco			Guztira / Total					
					Kop.	Zenbatekoa/	Aldak./	Kop.	Zenbatekoa/	Aldak./	Kop.	Zenbatekoa/	Aldak./	Kop.	Zenbatekoa/	Aldak./	Kop.	Zenbatekoa/	Aldak./	Kop.	Zenbatekoa/	Aldak./	Kop.	Zenbatekoa/	Aldak./
Diputatu Nagusia / Diputado General	19	24	300.183,79	-47,14%	21	5.475.316,93	87,78%	3	29.753,90														48	5.805.254,62	53,95%
	18	36	567.884,39		8	2.915.830,00								6	287.167,50								50	3.770.881,89	
Lurralde Oreka Equilibrio Territorial	19	9	211.424,10	111,48%	4	835.755,93	-33,83%	2	124.446,30					1	49.169,56								16	1.220.795,89	-10,44%
	18	7	99.971,89		7	1.263.110,81																	14	1.363.082,70	
Ekonom. Garapenaren, Berrikuntzaren eta Demografia Erronka / D. Economico, Innovación y Reto Demografico	19	12	167.173,19		2	60.500,00	-63,59%																14	227.673,19	-17,76%
	18	8	110.672,15		2	166.160,00																	10	276.832,15	
Ogasun,Finantza eta Aurrekontu/ Hacienda,Finanzas y Presupuestos	19	11	202.272,63	-72,31%	5	1.875.565,00	-41,49%							2	298.891,78	456,35%							18	2.376.729,41	-40,43%
	18	10	730.547,50		4	3.205.399,87								2	53.724,00								16	3.989.671,37	
Enplegu, Merkataritza eta Turismo Sustap. eta F. Administrazioa / F. del Empleo, Comercio Turismo y Admón.	19	91	1.379.019,17	-23,95%	27	6.567.448,36	153,65%	27	762.848,23	-34,91%			-100,00%	11	418.674,73	-15,03%	3	420.995,81	-84,02%				159	9.548.986,30	-20,48%
	18	112	1.813.192,34		14	2.589.177,56		7	1.171.971,57		1	3.307.552,62		6	492.743,68		1	2.633.893,40					141	12.008.531,17	
Nekazaritza/ Agricultura	19	34	454.936,20	-19,31%	8	2.145.773,26	263,15%	25	1.062.803,34	139,65%				1	28.986,38	-56,44%							68	3.692.499,18	121,81%
	18	36	563.773,77		4	590.876,43		21	443.490,13					1	66.550,00								62	1.664.690,33	
Bide Azpiegitura eta Mugikortasuna / Infraestructuras Viarias y Movilidad	19	23	442.098,96	-38,11%	17	20.788.019,12	71,68%	11	1.918.637,95	-15,38%				3	192.000,00	-0,83%			-100,00%				54	23.340.756,03	51,20%
	18	39	714.290,01		4	12.108.815,63		10	2.267.258,42					1	193.600,00		1	153.005,71					55	15.436.969,77	
Ingurumena eta Hirigintza/ Medio Ambiente y Urbanismo	19	75	1.320.520,35	-46,92%	41	6.527.457,79	7,73%	14	438.066,07	-68,84%				4	492.478,39	100,32%	2	14.036,00	-36,80%				136	8.792.558,60	-13,97%
	18	115	2.487.818,78		27	6.059.230,42		4	1.405.824,07					4	245.848,26		1	22.209,51					151	10.220.931,04	
Kultura eta Kirola/ Cultura y Deporte	19	61	1.005.193,75	-9,94%	5	221.000,00	-67,70%	25	756.238,95	121,34%													91	1.982.432,70	-27,27%
	18	106	1.116.119,12		27	684.157,45		5	341.663,40					11	583.664,91								149	2.725.604,88	
Gizarte Politikak / Políticas Sociales	19																								
	18																								
GUZTIRA / TOTAL:	19	340	5.482.822,14	-33,17%	130	44.496.836,39	50,41%	107	5.092.794,74	-9,55%			-100,00%	22	1.480.200,84	-23,04%	5	435.031,81	-84,51%				604	56.987.685,92	10,75%
	18	469	8.204.269,95		97	29.582.758,17		47	5.630.207,59		1	3.307.552,62		31	1.923.298,35		3	2.809.108,62					648	51.457.195,30	